

Komma igång med Vision

MOBILE



1. För Android: Gå in på din play butik i mobilen och sök/ ladda ner Electrolux Vision MOBILE.
För iOS: Gå in på App Store i mobilen och sök/ ladda ner Electrolux Vision MOBILE.



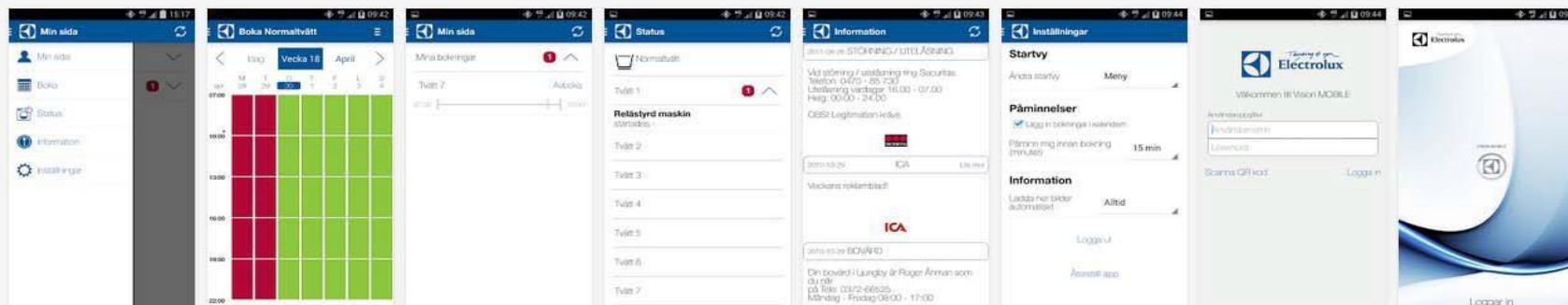
Electrolux Vision MOBILE

AB Electrolux - 4 juni 2014
Verktyg

Installerad

Den här appen är kompatibel med några av dina enheter.

Rekommendera detta på Google



Det finns två inloggnings sätt!

Komma igång med Vision

MOBILE



Logga in manuellt med serveradress, namn och

lösen: <https://bokning.passerkort.se/brfstormen/Api/Mobile/VisionMobile.aspx>

a) Logga in med QR kod som finns på Vision WEB. (Punkt 6)

a)

The screenshot shows the Electrolux mobile application interface. At the top, the status bar displays 'Telenor SE 4G 08:22'. Below the status bar is the Electrolux logo and the text 'Välkommen till Vision MOBILE'. A blue instruction line reads '- Fyll i den webbadress du fått av din leverantör.'. Below this are three input fields: 'Ange webadress', 'Användaruppgifter', and 'Lösenord'. At the bottom, there are two buttons: 'Logga in' and 'Scanna QR kod'. A red circle highlights the 'Logga in' button.

b)


The screenshot shows the same Electrolux mobile application interface as in (a). The 'Scanna QR kod' button at the bottom is circled in red.

2. Surfa sedan in på Vision WEB med <http://bokning.swesafe.se/brfstormen/> 3. Logga in med namn och lösenord (separat papper)

MOBILE

Komma igång med Vision



Vision WEB 

Välkommen att boka via Internet.
Logga in med personligt namn och lösen.

Namn:

Lösenord:

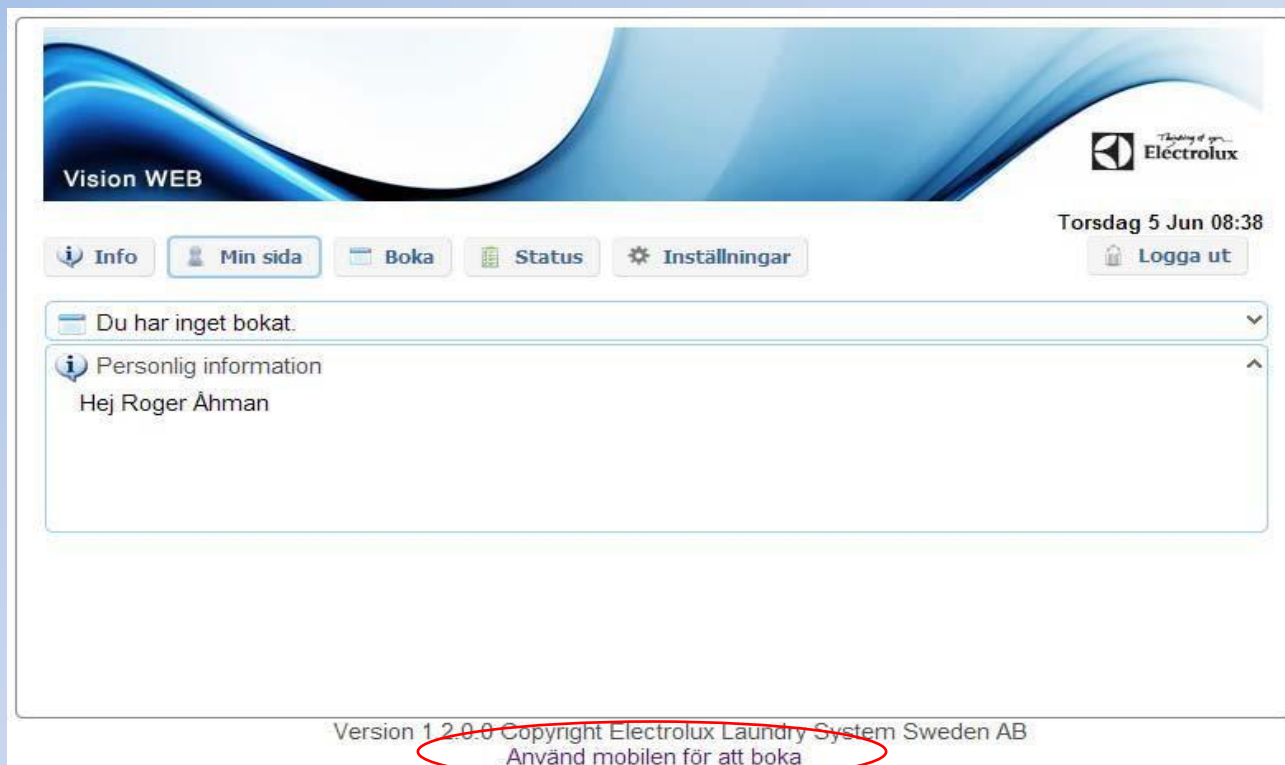
[Glömt lösenord](#)

Version 1.2.0.0 Copyright Electrolux Laundry System Sweden AB

4. Efter inloggning visas denna sidan.
5. Klicka på texten "Använd mobilen för att boka" som finns längst ner på sidan.

MOBILE

Komma igång med Vision



Vision WEB

Torsdag 5 Jun 08:38

Info Min sida Boka Status Inställningar Logga ut

Du har inget bokat.

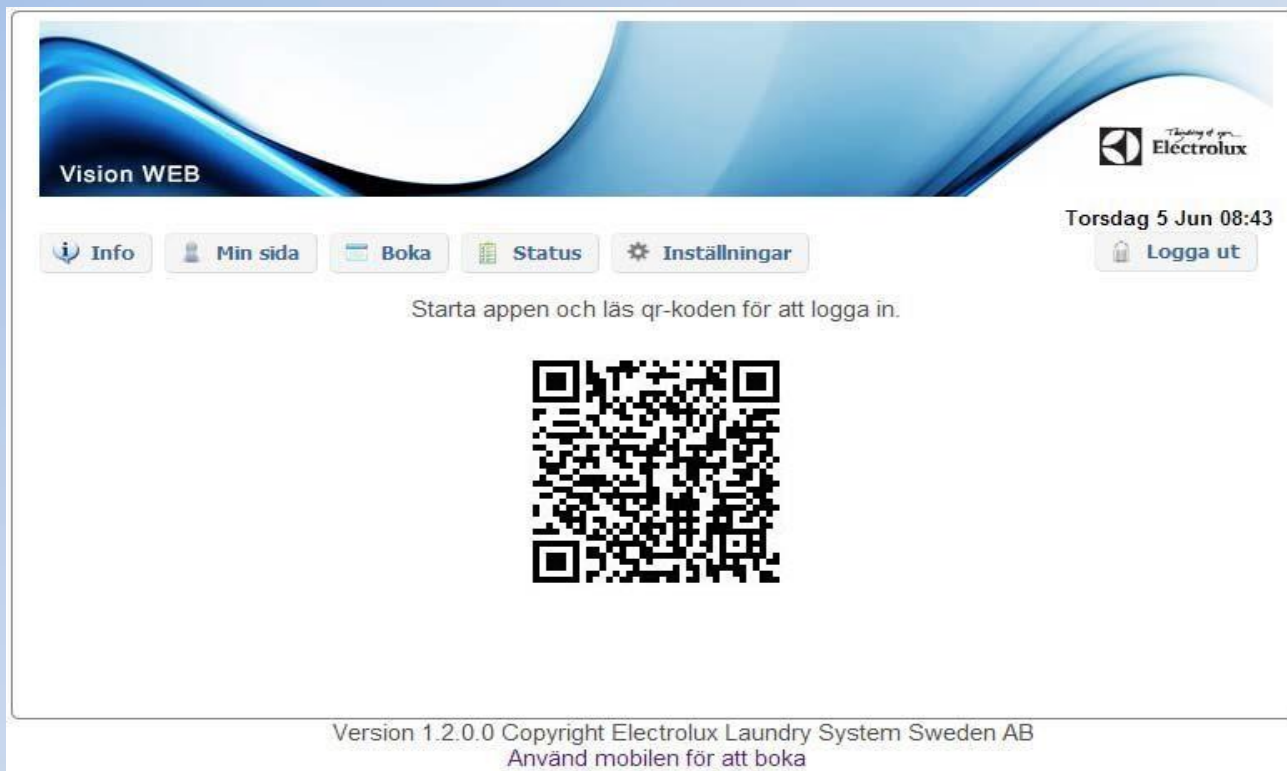
Personlig information
Hej Roger Åhman

Version 1 2.0.0 Copyright Electrolux Laundry System Sweden AB
Använd mobilen för att boka

6. Då visas en QR-kod som ska scannas med Vision MOBILE.

MOBILE

Komma igång med Vision



Vision WEB


Thinking of you
Electrolux

Torsdag 5 Jun 08:43

Info Min sida Boka Status Inställningar

Logga ut

Starta appen och läs qr-koden för att logga in.



Version 1.2.0.0 Copyright Electrolux Laundry System Sweden AB
Använd mobilen för att boka

7. Starta Vision MOBILE i telefonen, välj "Scanna QR kod"
OBS! Stäng ner tangentbordet om du inte ser texten "Scanna QR kod".

Komma igång med Vision

MOBILE



4G 09:44



Välkommen till Vision MOBILE

Användaruppgifter

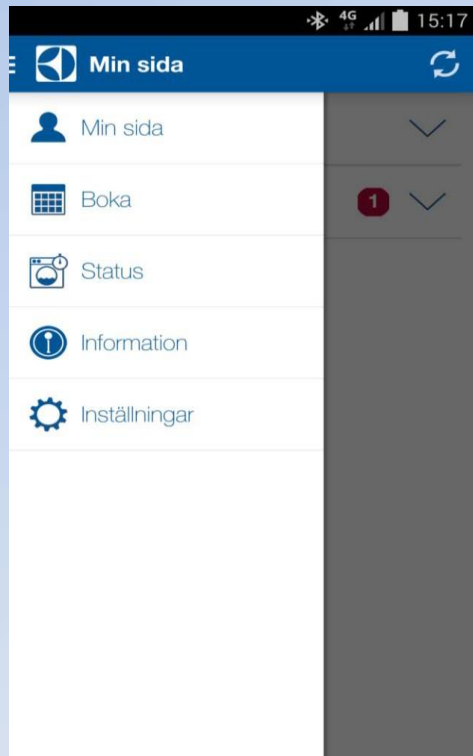
[Scanna QR kod](#) [Logga in](#)

Komma igång med Vision

MOBILE



8. När QR koden är scannad, loggar appen in sig automatiskt, och du kommer då till "Min sida" som är default startside.
9. Klart.



Min sida: Se dina aktuella bokningar, samt möjlighet att avboka

Boka: Visa bokningsöversikt, samt boka

Status: Visar återstående maskintid, sätta larm "maskin klar"

Information: Allmän information från fastighetsägaren

Inställningar: Inställningar av startvy, bokningspåminnelse, bildnerladdning logga ut och återställning av app.